

Note de service

Fût de 30L
DASRI

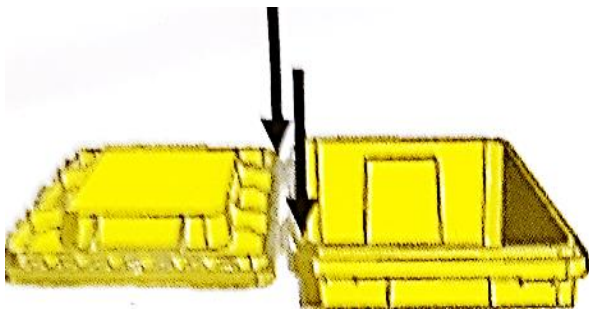


Récupérer les fûts vides

+

Couvercle au stock

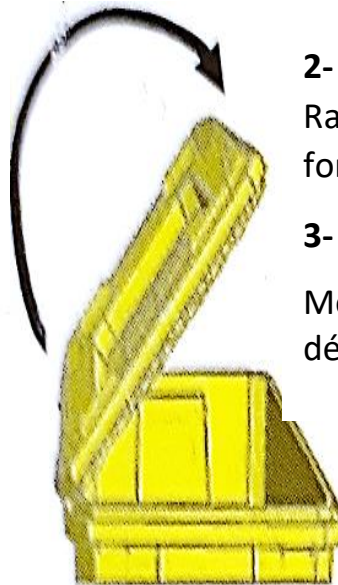
1- Montage : Insérer les charnières



2- Fermeture provisoire :
Rabattre le couvercle sans forcer


3- Remplissage :

Mettre maximum 25 kg de déchets dans le fût



4- Ferméture définitive :

Appuyer consécutivement



1 côté longueur
2 côté largeur
3 les 4 coins

5- Validation de pesée : Annoter sur le fût, le service (CDMT, CQ ou EXP) le poids (25kg MAX) et le visa (RM, AC ou HL)

6- Transfert : Tous les mardis après-midi, déposer le fût bien fermé au magasin.



Fût mal fermé, les charnières doivent être insérées sur la face opposée

MERCI de respecter les consignes ci-dessus pour éviter

De refus de prise en charge de nos contenants.

tous risques :

D'un accident de travail des agents en charge du traitement des déchets.

De paiement d'une amende pour conditionnement de DASRI non conforme à la réglementation

STOCKAGE DES FûTS DASRI

AVANT ENLEVEMENT

- Poser les fûts uniquement sur des palettes perdues 80x120 De taille Europe
- Apposer vos initiales sur la Palette



Initiales
de la
personne
qui a mis
en place
la palette